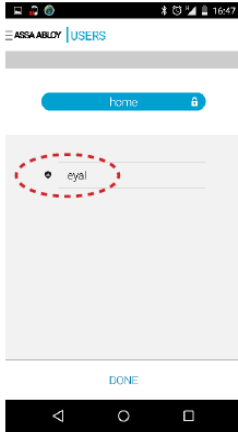
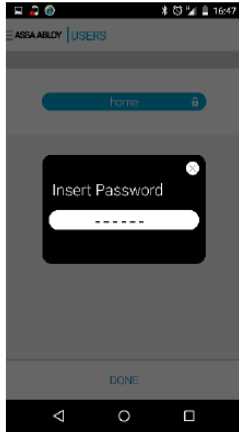


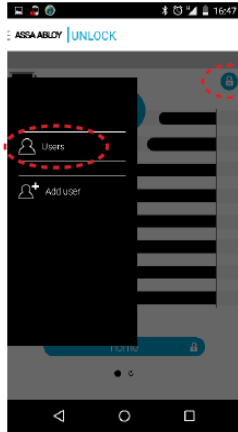
כניסה לתפריט המנועול



הצגת משתמשים המוגדרים במערכת



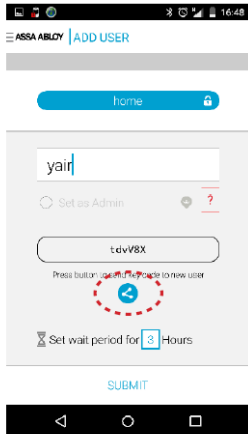
2. הקש סיסמת מנהל



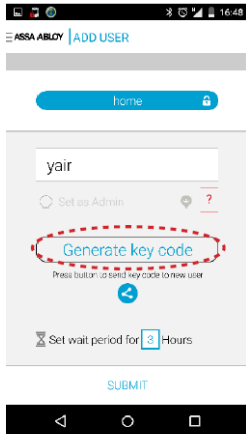
1. הקש על [Users] (משתמשים)

תפריט המנועול
בחלון הראשי

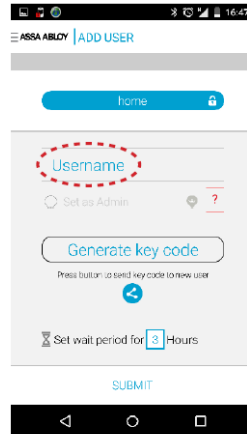
הוספת משתמש



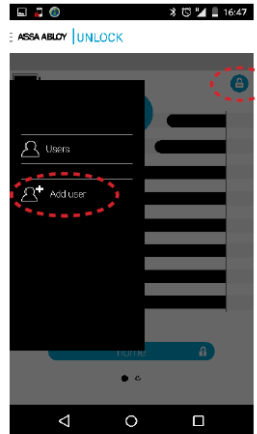
4. הקש על [Share] או באחת מהדרכים



3. הקש על [Generate key code]



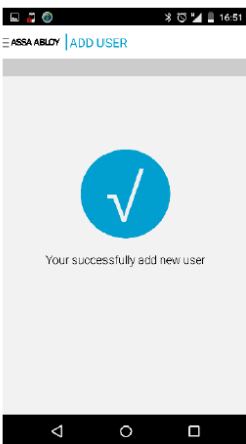
2. הקלד שם משתמש למשתמש החדש



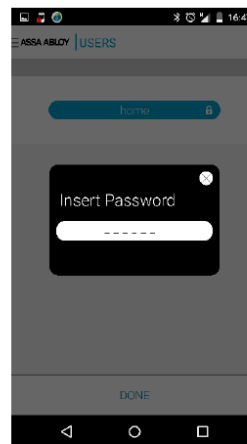
1. הקש על [Add user]



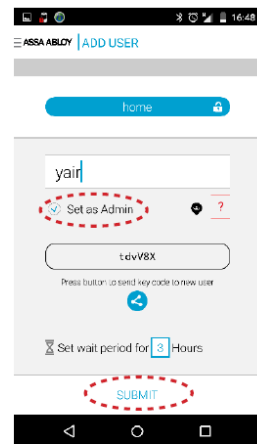
5. לפני הפעלת המשתמש החדש, ניתן להגדירו כ"מנהל מערכת"



המשתמש החדש התוסף בהצלחה



7. הקלד סיסמת Owner



5. לפני הפעלת המשתמש החדש, ניתן להגדירו כ"מנהל מערכת"